

**Lava-Leichtbetonpflanzringe**



**50/40/30 cm, groß, rund**

Farbe	Gewicht	VE/Pal.	Euro/St.
grau	43 kg/St.	24 St.	Euro/St.
braun	43 kg/St.	24 St.	Euro/St.

**35/28/20 cm, mini, rund**

Farbe	Gewicht	VE/Pal.	Euro/St.
grau	17 kg/St.	72 St.	Euro/St.
braun	17 kg/St.	72 St.	Euro/St.



**50/35/30 cm, groß, oval**

Farbe	Gewicht	VE/Pal.	Euro/St.
grau	41 kg/St.	24 St.	Euro/St.
braun	41 kg/St.	24 St.	Euro/St.

**40/25/20 cm, mini, oval**

Farbe	Gewicht	VE/Pal.	Euro/St.
grau	16 kg/St.	60 St.	Euro/St.
braun	16 kg/St.	60 St.	Euro/St.



**60/40/25 cm, rechteckig**

Farbe	Gewicht	VE/Pal.	Euro/St.
grau	46 kg/St.	30 St.	Euro/St.
anthrazit	46 kg/St.	30 St.	Euro/St. ①

**30/40/25 cm, als 1/2-Stein oder für Böschungsbreite 30 cm**

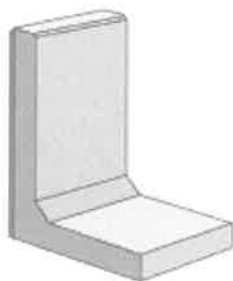
grau	28 kg/St.	54 St.	Euro/St.
anthrazit	28 kg/St.	54 St.	Euro/St. ①

Weitere Größen, Formen und Farben auf Anfrage!

① Nur auf Bestellung, zuzüglich € 8,00 + Mwst. Kommissionierungszuschlag!

+ Mwst.

**L-Steine, unbewehrt**




**grau**

Format (H/B/L)	Gewicht	Dicke (cm)	VE/Pal.	Euro/St.
40/30/40 cm	40 kg	6,0 - 7,5	24 St.	Euro/St.
50/30/40 cm	48 kg	7,0 - 7,0	24 St.	Euro/St. ①
60/40/40 cm	78 kg	7,5 - 12,0	12 St.	Euro/St.
80/40/40 cm	105 kg	7,5 - 12,0	8 St.	Euro/St.
100/50/40 cm	125 kg	8,0 - 14,0	8 St.	Euro/St.

**braun**

Format (H/B/L)	Gewicht	Dicke (cm)	VE/Pal.	Euro/St.
40/30/40 cm	40 kg	6,0 - 7,5	24 St.	Euro/St.
60/40/40 cm	66 kg	7,5 - 12,0	12 St.	Euro/St.
80/40/40 cm	105 kg	7,5 - 12,0	8 St.	Euro/St.
100/50/40 cm	125 kg	8,0 - 14,0	8 St.	Euro/St.

**L-Ecksteine, 90°-Aussenecken, unbewehrt**



**grau**

Format (H/B/L)	Gewicht	Dicke (cm)	VE/Pal.	Euro/St.
40/40/40 cm	57 kg	6,0 - 7,5	2-teilig	Euro/St. ②
50/30/40 cm	75 kg	7,0 - 7,0	1-teilig	Euro/St. ①
60/40/40 cm	114 kg	7,5 - 12,0	2-teilig	Euro/St. ②
80/40/40 cm	140 kg	7,5 - 12,0	2-teilig	Euro/St. ②
100/40/40 cm	183 kg	8,0 - 14,0	2-teilig	Euro/St. ②

**L-Steine „MINI“, unbewehrt**



**grau**

Format (H/B/L)	Gewicht	VE/Pal.	Euro/St.
35/20/25 cm	15 kg	96 St.	Euro/St.

**anthrazit**

Format (H/B/L)	Gewicht	VE/Pal.	Euro/St.
35/20/25 cm	15 kg	96 St.	Euro/St.

**U-Steine, unbewehrt**



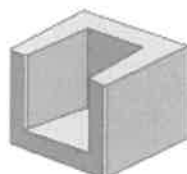
**grau**

Format (B/H/L)	Gewicht	VE/Pal.	Euro/St.
24/24/24 cm	19 kg	45 St.	Euro/St.
40/40/40 cm	67 kg	20 St.	Euro/St.
50/40/40 cm	86 kg	12 St.	Preis auf Anfrage!

**braun**

Format (B/H/L)	Gewicht	VE/Pal.	Euro/St.
40/40/40 cm	67 kg	20 St.	Euro/St.

**U-Endsteine, grau, unbewehrt**



Format (B/H/L)	Gewicht	VE/Pal.	Euro/St.
40/40/40 cm	80 kg	-	Euro/St.

+ Mwst.

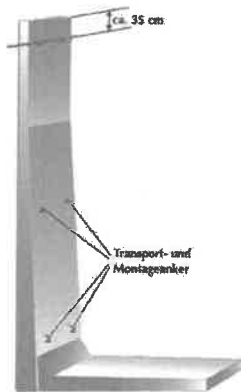
① nicht lagermäßig – nur auf Bestellung, zuzüglich € 8,00 + Mwst. Kommissionierungszuschlag  
 ② auch als 135°-Ecke erhältlich – Preis von 90°-Ecke x 0,5 + Preis vom normalen L-Stein!

# Mauerwinkel

## Mauerwinkel, bewehrt

**Normalausführung:**  
(L-förmig)

Oberfläche Vorderseite grau glatt, Fußseite mit Transport- und Versetzoesen - unbearbeitet, **Wandstärke 12 cm** (oben), bewehrt nach Lastfall 1 (Verkehrslast bis 5 kN/m<sup>2</sup>), mit Standardexpositonsklassen



Bauhöhe/Fußlänge/Baulänge

55./100 bzw. 99 cm	Euro/St.
80./100 bzw. 99 cm	Euro/St.
105./100 bzw. 99 cm	Euro/St.
130./100 bzw. 99 cm	Euro/St.
155./100 bzw. 99 cm	Euro/St.
180./100 bzw. 99 cm	Euro/St.
205./100 bzw. 99 cm	Euro/St.

### Weitere Ausführungen ...

- Baulänge: 50 bzw. 49 cm
- Bauhöhen: bis 800 cm
- Oberflächen: Brettstruktur grau, Sichtbeton grau gestrahlt, mit Granitsplittvorsätzen in grau und farbig gestrahlt
- Lastfälle: 2, 3, SLW 30, SLW 60, Sonderlastfälle
- Wandstärken: 15 cm, 20 cm, 25 cm, etc.
- Sonderteile: Paßstücke, Eckteile (m. verschiedenen Winkeln), Übergangsstücke, Fußseite in Sichtbeton grau glatt, beidseitig Sicht, Sonderanfertigungen
- Expositionsclassen: mit erhöhten Expositonsklassen, z.B. XF4, etc.

... Preise - jeweils auf Anfrage!

## Fertigteil-Randsteine, 12 cm Breite, (passend zu Mauerwinkeln)

**Normalausführung:**  
(ohne Fuß)

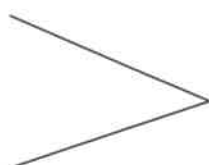
Oberfläche Vorderseite grau glatt, Füllseite/Fußseite verrieben, **Wandstärke 12 cm**, sichtbare Kanten gefast, unbewehrt



Bauhöhe/Breite/Baulänge

35/12/99 cm	Euro/St.
35/12/49 cm	Euro/St.

⊥ - Winkel:  
Rundwinkel:  
Dekorwinkel:  
Stelen (ohne Fuß):



Lieferbare Größen und Ausführungen  
jeweils auf Anfrage!

**Palisadenprogramm**



**Minipalisaden, 11 cm gekehlt, Versetzlänge 10 cm, 10 St./m**

Höhe	Gewicht	VE/Pal.	grau	braun ❶
25 cm	6 kg	128 St.		Euro/St. ❷
40 cm	8 kg	108 St.		Euro/St.
60 cm	10 kg	84 St.		Euro/St.
80 cm	14 kg	60 St.		Euro/St.
100 cm	17 kg	60 St.		-- Euro/St.



**Palisaden; 15 cm gekehlt; 40-100 cm Bauhöhe, Versetzlänge: 13,3 cm; 7,5 St./m**

Höhe	Gewicht	VE/Pal.	grau	braun ❶
40 cm	13 kg	50 St.		Euro/St.
60 cm	19 kg	50 St.		Euro/St.
80 cm	25 kg	30 St.		Euro/St.
100 cm	30 kg	30 St.		Euro/St.



**Palisaden; 20 cm gekehlt; Versetzlänge 17,5 cm; 5,7 St./m**

Höhe	Gewicht	VE/Pal.	grau ❶
40 cm	23 kg	48 St.	Euro/St.
60 cm	35 kg	32 St.	Euro/St.
80 cm	46 kg	24 St.	Euro/St.
100 cm	57 kg	16 St.	Euro/St.
120 cm	68 kg	16 St.	Euro/St.
140 cm	79 kg	16 St.	Euro/St.
160 cm	90 kg	16 St.	Euro/St.
180 cm	116 kg	12 St.	Euro/St.
200 cm	123 kg	12 St.	Euro/St.

Weitere Bauhöhen auf Bestellung möglich!

**Rechteckpalisaden; 18/12 cm; Versetzlänge 5,5 Stück/m (bei Rastermaß 18 cm) bzw. 8,3 Stück/m (bei Rastermaß 12 cm); mit strukturiertem Kopf**



Höhe	Gewicht	VE/Pal.	grau	braun ❶
40 cm	17 kg	60 St.		Euro/St.
60 cm	23 kg	56 St.		Euro/St.
80 cm	30 kg	42 St.		Euro/St.
100 cm	38 kg	42 St.		Euro/St.
120 cm	58 kg	24 St.		Euro/St.
140 cm	66 kg	20 St.		Euro/St.
160 cm	75 kg	20 St.		Euro/St.

❶ weitere Farben auf Bestellung – Preise auf Anfrage!

❷ preisgleich auch in rot erhältlich (162 St. je Pal.) - Auslaufprogramm nur solange Vorrat reicht!

## Rasenmähkanten, 16/33/5 cm ①



Farbe	Gewicht	VE/Pal.	Euro/St.
grau	6 kg/St.	168 St.	Euro/St.
anthrazit	6 kg/St.	168 St.	Euro/St.

## Mini-Rasenmähkanten; 12/23/4,5 cm ①

Farbe	Gewicht	VE/Pal.	Euro/St.
grau	3 kg/St.	320 St.	Euro/St.
anthrazit	3 kg/St.	320 St.	Euro/St.

## Palisadeneinfassung ②



Farbe	Format	Gewicht	VE/Pal.	Euro/St.
braun o. rot	100/25/8 cm	45 kg	26 St.	Euro/St.
braun	75/30/8 cm	36 kg	26 St.	Euro/St.

## Palisadenbordstein ③



Farbe	Format	Gewicht	VE/Pal.	Euro/St.
grau	50/25/6 cm	16 kg	76 St.	Euro/St.
braun o. anthrazit	50/25/6 cm	16 kg	76 St.	Euro/St.
grau	9,1/25/6 cm	3 kg	312 St.	Euro/St.
braun o. anthrazit	9,1/25/6 cm	3 kg	312 St.	Euro/St.

## Die Alleskönner!:



### Antik-Einfassungselemente/Mauersystem/Palisaden,

mit gerumpelten Kanten. Als *Einfassungselement*, als *Mauer* oder als *Palisade* einsetzbar! ③

Farbe	Format	Gewicht	VE/Pal.	Euro/St.
muschelkalk, sandfarben				
o. anthrazit	30/10/10 cm	7 kg	256 St.	Euro/St.

### Trio-Antik-Einfassungselemente/Mauersystem/Pflastersystem,


mit gerumpelten Kanten, als *Einfassungselement*, als *Mauer* oder als *Pflastersteine* einsetzbar! ③

Farbe	Format	Gewicht	VE/Pal.	Euro/St.
anthrazit, sandfarben oder Herbstlaub	28/21/7 cm	10 kg	160 St.	Euro/St.
anthrazit, sandfarben oder Herbstlaub	42/21/14 cm	28 kg	72 St.	Euro/St.
	28/21/14 cm	18 kg	96 St.	Euro/St.

+ Mwst.

- ① Weitere Farben auf Anfrage!
- ② Auslaufprogramm – nur solange Vorrat reicht!
- ③ nicht lagermäßig – nur auf Bestellung, zuzüglich Kommissionierungsgebühr von Euro 8,00 + Mwst.

# Schalungssteine



## Betonschalungssteine, ...

... grau, Normalsteine (gerade)

Format (L/B/H)	Gewicht	VE/je Pal.	St./m <sup>2</sup>	Euro/St.
50,0/17,5/25,0 cm	22 kg/St.	50 St.	8	Euro/St.
50,0/20,0/25,0 cm	23 kg/St.	60 St.	8	Euro/St.
50,0/24,0/25,0 cm	25 kg/St.	50 St.	8	Euro/St.
50,0/30,0/25,0 cm	28 kg/St.	30 St.	8	Euro/St.
36,5/36,5/25,0 cm	25 kg/St.	45 St.	11	Euro/St. ①
33,3/24,0/25,0 cm	22 kg/St.	60 St.	12	Euro/St.
33,3/30,0/25,0 cm	23 kg/St.	60 St.	12	Euro/St.
33,3/36,5/25,0 cm	25 kg/St.	45 St.	12	Euro/St.
33,3/42,5/25,0 cm	25 kg/St.	36 St.	12	Euro/St.
33,3/49,5/25,0 cm	28 kg/St.	30 St.	12	Euro/St.
50,0/24,0/20,0 cm	20 kg/St.	60 St.	10	Euro/St.

Betonbedarf: (zum Verfüllen)	-50,0 cm Baulänge/25,0 cm Bauhöhe-	-33,3 cm Baulänge/25,0 cm Bauhöhe-
	17,5er – 98 Liter je m <sup>2</sup>	24,0er – 128 Liter je m <sup>2</sup>
	20,0er – 110 Liter je m <sup>2</sup>	30,0er – 184 Liter je m <sup>2</sup>
	24,0er – 140 Liter je m <sup>2</sup>	36,5er – 245 Liter je m <sup>2</sup>
	30,0er – 184 Liter je m <sup>2</sup>	42,5er – 275 Liter je m <sup>2</sup>
	49,5er – 315 Liter je m <sup>2</sup>	

-50,0 cm Baulänge/20,0 cm Bauhöhe-	-36,5 cm Baulänge/25,0 cm Bauhöhe-
24,0er – 140 Liter je m <sup>2</sup>	36,5er – 230 Liter je m <sup>2</sup>

... grau, als **Radien-Betonschalungsstein**,  
für Kreise, Bögen, Rundungen

Format (L/B/H)	Gewicht	VE/je Pal.	St./m <sup>2</sup>	Euro/St.
40,0x33,0/24,0/25,0 cm	22 kg/St.	50 St.	12	Euro/St.

Betonbedarf: 128 Liter je m<sup>2</sup>  
(zum Verfüllen)

... „Zapfendorfer“, nuancierende Farbtöne, gerade,  
für Mauern bis 3 Steinhöhen, zum Verkleben und Befüllen mit Kies oder Splitt,  
2-seitig Sichtflächen (kein Verputzen, etc. erforderlich)

Farben: grau-anthrazit, sandstein-beige, mokka

Format (L/B/H)	Gewicht	VE/je Pal.	St./m <sup>2</sup>	Euro/m <sup>2</sup>
40/20/20 cm	200 kg/m <sup>2</sup>	4,0 m <sup>2</sup>	12,5	Euro/m <sup>2</sup>

Nur lagenweise (0,8m<sup>2</sup>) lieferbar – 1 Lage: 7 Grundsteine, 2 Endsteine, 2 Halbsteine  
Preisgleich auch als Flachsteine lieferbar – Format: 40/20/10 cm

Steinbedarf zum Verfüllen: 0,08 m<sup>3</sup>

falls erforderlich – passende Abdeckplatte (ohne Farbnuancierung):

Farben	Format (L/B/H)	Gewicht	Euro/St.
grau, sandstein, mokka	60/30/5 cm	22 kg/St.	Euro/St.

90°-Eckplatten bei Bedarf auf Anfrage!

① Auslaufprogramm – nur solange Vorrat reicht – ab ca. Mai 2018 nur noch Kurzformat lieferbar!

# Mauersteine, Filtersteine, Abdeckplatten, Weihermönche, Pfostenfundamente, Kompostkästen



## Mauersteine, Normalbeton, grau, mit Nut u. Feder, nach DIN 18153

Format (L/B/H)	Gewicht	VE/je Pal.	St./m <sup>2</sup>	Euro/St.
37,2/24,0/23,8 cm	29 kg/St.	48 St.	11	

(Weitere Formate auf Anfrage!)

## Filtersteine, grau

Format (L/B/H)	Gewicht	VE/je Pal.	St./m <sup>2</sup>	Euro/St.
50,0/10,0/25,0 cm	15 kg/St.	88 St.	8	
Abdecksteine			St./m	
20,0/10,0/ 8,0 cm	4 kg/St.	378 St.	5	

## Mauerabdeckplatten, Normalbeton grau glatt,

Format (Länge/Breite/Höhen außen/Höhe mittig)	Gewicht	Euro/St.
49/30/3,5-5,5 cm – satteldachförmig	13 kg/St.	
49/35/3,5-5,5 cm – satteldachförmig	16 kg/St.	
49/40/3,5-5,5 cm – satteldachförmig	18 kg/St.	

## Mauerabdeckplatten, Normalbeton grau mit Sandsteinstruktur, Längskanten bossiert ①

Format (L/B/H)	Gewicht	Euro/St.
100/30/5 cm – eben	32 kg/St.	
100/35/5 cm – eben	38 kg/St.	

## Pfeilerabdeckplatten, Normalbeton grau mit Schieferstruktur, ②

Format (L/B)	Gewicht	Euro/St.
42/30 cm - walmdachförmig	13 kg/St.	
30/30 cm - spitzdachförmig	9 kg/St.	

Weitere Formate/Formen/Oberflächen/Farben auf Anfrage!

## Weihermönche, grau

Format (L/B/H)	Gewicht	Euro/St.
50/60/6-8 cm Abdeckplatte	45 kg	
50/60/50 cm Mittelteil	132 kg	
50/60/50 cm Bodenteil		
mit Abflußöffnung Ø 20 cm	145 kg	

## Pfostenfundamente; grau; mit Aussparung 14,0/9,5 cm; mit allseitigen Aussparungen von 6,5 cm (für Einfassungselemente bis 6 cm)

Format (L/B/H)	Gewicht	VE/je Pal.	Euro/St. ③
26,5/21,5/34 cm	36 kg	32 St.	

## Kompostkastenlamellen, grau, für Betonkomposter

Format (L/B/H)	Gewicht	Euro/St. ③
120/6/20 cm	35 kg	

(je Schicht werden 4 Stück benötigt!)

- ① auch als Trittstufen einsetzbar!
- ② Auslaufprogramm – nur solange Vorrat reicht!
- ③ nur auf Bestellung, zuzüglich € 6,00 + Mwst. Kommissionierungszuschlag

+ Mwst.