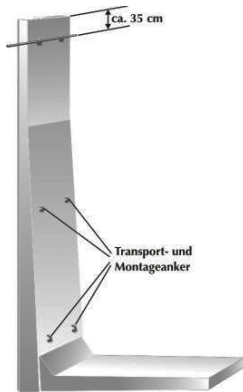


Mauerwinkel, Betonpoller

Mauerwinkel, bewehrt

Normalausführung:
(L-förmig)

Oberfläche Vorderseite grau glatt, Fußseite mit Transport- und Versetzoesen - unbearbeitet, Wandstärke 12 cm (oben), bewehrt nach Lastfall 1 (Verkehrslast bis 5 kN/m²)



Bauhöhe/Fußlänge/Baulänge

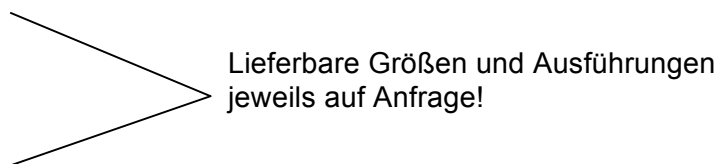
55./100 bzw. 99 cm	Euro/St.
80./100 bzw. 99 cm	Euro/St.
105./100 bzw. 99 cm	Euro/St.
130./100 bzw. 99 cm	Euro/St.
155./100 bzw. 99 cm	Euro/St.
180./100 bzw. 99 cm	Euro/St.
205./100 bzw. 99 cm	Euro/St.

Weitere Ausführungen...


- Baulänge: 50 bzw. 49 cm
- Bauhöhen: bis 800 cm
- Oberflächen: Brettstruktur grau, Sichtbeton grau gestrahlt, mit Granitsplittvorsätzen in grau und farbig gestrahlt
- Lastfälle: 2, 3, SLW 30, SLW 60, Sonderlastfälle
- Wandstärken: 15 cm, 20 cm, 25 cm
- Sonderteile: Paßstücke, Eckteile (m. verschiedenen Winkeln), Übergangsstücke, Kurven, Fußseite Sicht, beidseitig Sicht, Sonderanfertigungen

...jeweils auf Anfrage!

⊥ - Winkel:
Rundwinkel:
Dekorwinkel:
Stelen (ohne Fuß):



Betonpoller



verschiedene Oberflächen,
Preise auf Anfrage!

weitere Ausführungen
auf Anfrage!