

**Abdeckplatten, Weihermönche, Komposter, Fundamentsteine, Poller****Mauerabdeckplatten, ...**

...Normalbeton grau glatt,

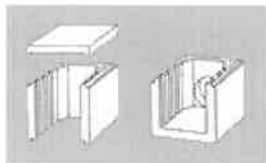
Format (Länge/Breite/Höhen außen/Höhe mittig)	Gewicht	VE/Pal.	Euro/St.
49/30/3,5-5,5 cm – satteldachförmig	13 kg/St.	90 St.	Euro/St.
49/35/3,5-5,5 cm – satteldachförmig	16 kg/St.	64 St.	Euro/St.
49/40/3,5-5,5 cm – satteldachförmig	18 kg/St.	64 St.	Euro/St.

Weitere Formate/Formen/Oberflächen/Farben auf Anfrage!




...Normalbeton grau mit Sandsteinstruktur, Längskanten bossiert ①②

Format (L/B/H)	Gewicht	VE/Pal.	Euro/St.
100/30/5 cm – eben	32 kg/St.	24 St.	Euro/St.

**Weihermönche, grau**

Verschiedene Größen und Ausführungen Preise bei Bedarf auf Anfrage!


**Kompostkastenlamellen, grau, für Betonkomposter**

Format (L/B/H)	Gewicht	Euro/St.
120/6/20 cm	35 kg	Euro/St.

(je Schicht werden 4 Stück benötigt!)

**Pfeilerfundamente;** grau; mit Aussparung 14,0/9,5 cm; mit allseitigen Aussparungen von 6,5 cm (für Einfassungselemente bis 6 cm)

Format (L/B/H)	Gewicht	VE/je Pal.	Euro/St.②
26,5/21,5/34 cm	36 kg	32 St.	Euro/St.②

**Fundamentsteine;** als Unterbau/Fundament für Holzterrassen, Holzhäuser, Holzlagen, etc.. Feuchtigkeit wird durch die Luftkanäle nach aussen befördert. Somit können die Hölzer wieder austrocknen

Format (L/B/H)	Gewicht	VE/je Pal.	Euro/St.②
30/30/10 cm	19 kg	72 St.	Euro/St.②

**Betonpoller**

Mit verschiedenen Farben und mit verschiedenen Oberflächen (z.B. Sichtbeton grau oder grau gestrahlt). Genaue Abmessungen und Preise erhalten Sie bei Bedarf auf Anfrage!



Weitere Formen auf Anfrage!

+ Mwst.

- ① Auch als Trittstufen einsetzbar!
- ② Auslaufprogramm nur solange Vorrat reicht!